

## 29º ROTEIRO DE ATIVIDADES COMPLEMENTARES DE ESTUDO – COVID 19 DO ANO DE 2020



### ESCOLA MUNICIPAL ARTHUR DA COSTA E SILVA

**PROFESSORAS:** SAMANTA E MARILEI

**EI5 A E B**

**1º TRIMESTRE**

**ALUNO (A):** \_\_\_\_\_

**CAMPOS DE EXPÊRIENCIA:** O EU, O OUTRO E O NÓS; CORPO, GESTOS E MOVIMENTOS; TRAÇOS, SONS, CORES E FORMAS; ESCUTA, FALA PENSAMENTO E IMAGINAÇÃO; ESPAÇOS, TEMPOS, QUANTIDADES, RELAÇÕES E TRANSFORMAÇÕES.

**DATA DE RETIRADA DAS ATIVIDADES PROPOSTAS:** 27 DE NOVEMBRO DE 2020

**PERÍODO DE REALIZAÇÃO:** ESSES ROTEIROS DEVERÃO SER ENTREGUES ATÉ DIA 11 DE DEZEMBRO.

Prezados Pais e responsáveis!

Estamos concluindo nossas atividades escolares finalizando com esses dois últimos roteiros. Agradecemos imensamente a participação e colaboração de vocês nesse Plano de Estudos Dirigidos porque apesar das dificuldades vocês foram responsáveis e comprometidos com a educação escolar de seu filho, vindo até a escola ou imprimindo as atividades, assistindo às aulas propostas, sentando e orientando a criança na ausência do professor. A palavra do ano de 2020 é “superação”, pois apesar de tudo estamos mais fortes diante daquilo que não pudemos mudar mas nos adaptamos à esta nova realidade.

Fiquem com Deus

Um fim de ano abençoado!

Professora e Equipe Gestora



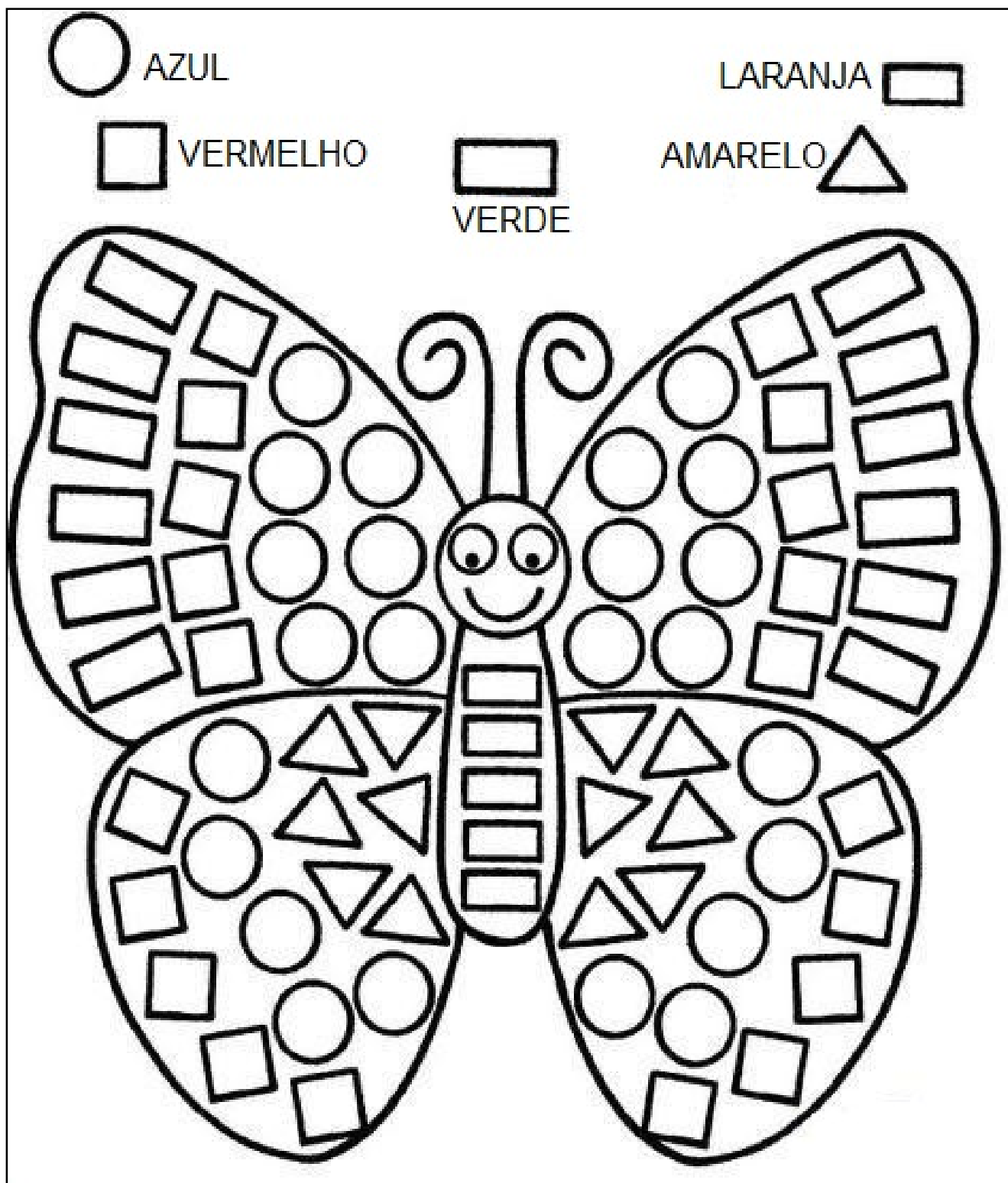
ESCOLA MUNICIPAL "ARTHUR DA COSTA E SILVA".

ALUNO (A): \_\_\_\_\_

PROFESSORA: SAMANTA E MARILEI

EDUCAÇÃO INFANTIL A e B

(C.E. TRAÇOS, SONS, CORES E FORMAS: LINGUAGEM E ARTES VISUAIS E PLÁSTICAS) - **ATIVIDADE 1**: PINTE A BORBOLETA DE ACORDO COM AS FORMAS E CORES INDICADAS NA LEGENDA.







ESCOLA MUNICIPAL "ARTHUR DA COSTA E SILVA"

ALUNO (A): \_\_\_\_\_

PROFESSORA: SAMANTA E MARILEI

EDUCAÇÃO INFANTIL A e B

**(C.E: O EU, O OUTRO E O NÓS: MUNDO SOCIAL) - ATIVIDADE:** RECORTE AS FORMAS COM FIGURAS QUE APARECEM ABAIXO DO CENÁRIO E COLE-AS NOS ESPAÇOS CORRESPONDENTES, COMPLETANDO A MESMO. EM SEGUIDA, PINTE COM CAPRICHOS.





ESCOLA MUNICIPAL "ARTHUR DA COSTA E SILVA".

ALUNO (A): \_\_\_\_\_



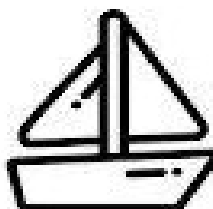
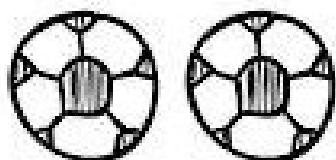




PROFESSORA: SAMANTA E MARILEI

EDUCAÇÃO INFANTIL A e B

(C.E: ESPACOS, TEMPOS, QUANTIDADES, RELAÇÕES E TRANSFORMAÇÕES: MATEMÁTICA) - ATIVIDADE: REGISTRE O NUMERAL DE ACORDO COM A QUANTIDADE CORRESPONDENTE.

# CONTANDO E REGISTRANDO

1- QUANTOS SÃO?.





ESCOLA MUNICIPAL "ARTHUR DA COSTA E SILVA".

ALUNO (A): \_\_\_\_\_

PROFESSORA: SAMANTA E MARILEI

EDUCAÇÃO INFANTIL A e B

**(C.E: ESCUTA, FALA, PENSAMENTO E IMAGINAÇÃO: LINGUAGEM ESCRITA)**

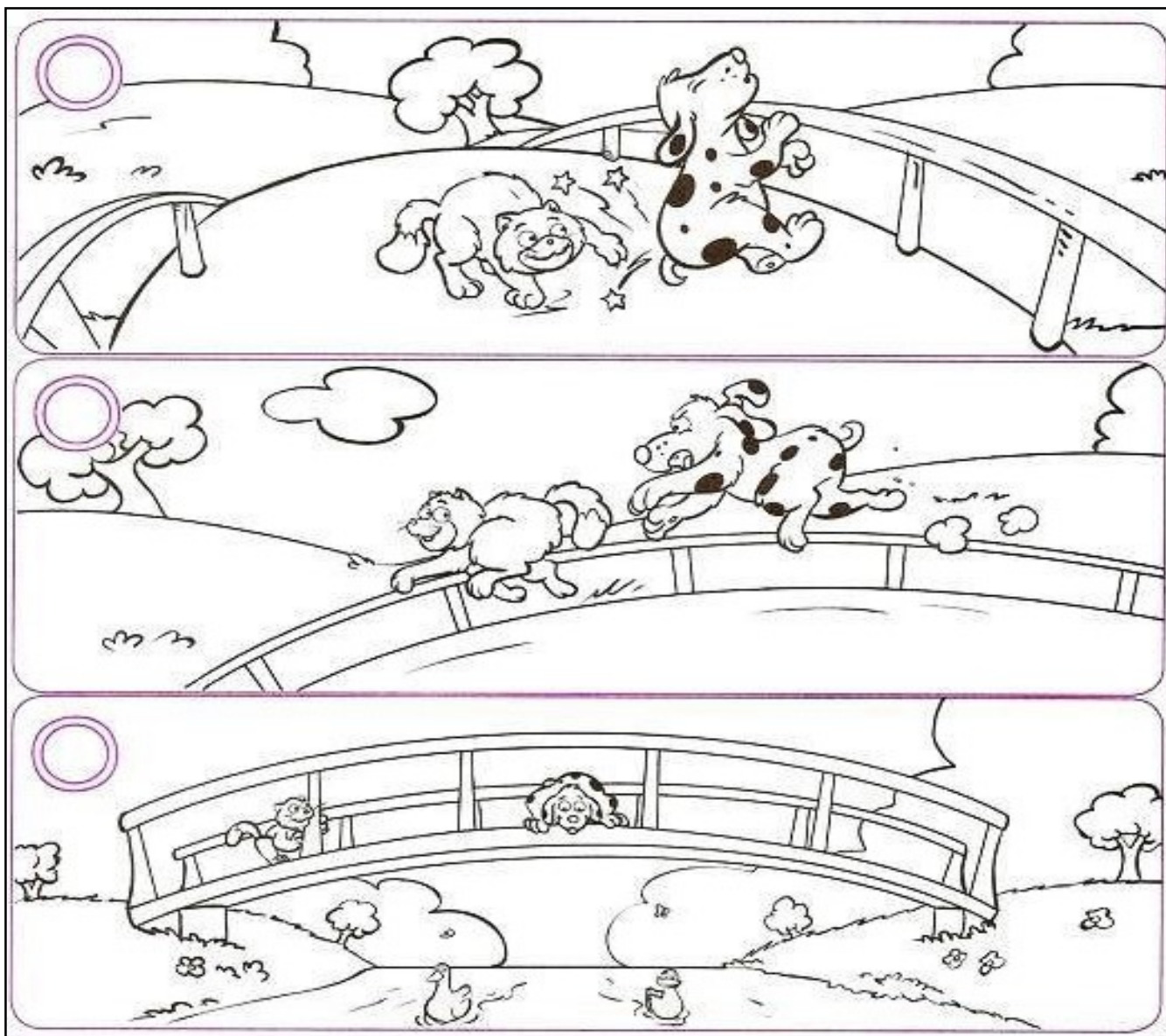
**-ATIVIDADE:**



### O GATO GAZÉ

O GATO GAZÉ É MUITO TRAVESSO. ELE ADORA MEXER COM O CACHORRINHO LULU!

- OBSERVE AS TRÊS CENAS, NEMERE-AS DE 1 A 3 DE ACORDO COM OS ACONTECIMENTOS E CONTE A HISTÓRIA PARA SUA FAMÍLIA.





ESCOLA MUNICIPAL "ARTHUR DA COSTA E SILVA".

ALUNO (A): \_\_\_\_\_

PROFESSORA: SAMANTA E MARILEI

EDUCAÇÃO INFANTIL A e B

**(C.E: CORPO, GESTOS E MOVIMENTOS: LINGUAGEM CORPORAL, MOVIMENTO, TEATRO E DANÇA) - ATIVIDADE 1:** PINTO O QUE VOCÊ MAIS GOSTA DE BRINCAR.



**ATIVIDADE 2:** ESCOLHA UMA DAS BRINCADEIRAS ACIMA E BRINQUE COM SUA FAMÍLIA! DIVIRTAM-SE!



**30º ROTEIRO DE ATIVIDADES COMPLEMENTARES DE ESTUDO –  
COVID 19 DO ANO DE 2020**



**ESCOLA MUNICIPAL ARTHUR DA COSTA E SILVA**

**PROFESSORAS:** SAMANTA E MARILEI

**EI5 A E B**

**2º TRIMESTRE**

**ALUNO (A):** \_\_\_\_\_

**CAMPOS DE EXPÊRIÊNCIA:** O EU, O OUTRO E O NÓS; CORPO, GESTOS E MOVIMENTOS; TRAÇOS, SONS, CORES E FORMAS; ESCUTA, FALA PENSAMENTO E IMAGINAÇÃO; ESPAÇOS, TEMPOS, QUANTIDADES, RELAÇÕES E TRANSFORMAÇÕES.

**DATA DE RETIRADA DAS ATIVIDADES PROPOSTAS:** 27 DE NOVEMBRO DE 2020

**PERÍODO DE REALIZAÇÃO:** ESSES ROTEIROS DEVERÃO SER ENTREGUES ATÉ DIA 11 DE DEZEMBRO.

Prezados Pais e responsáveis!

Estamos concluindo nossas atividades escolares finalizando com esses dois últimos roteiros. Agradecemos imensamente a participação e colaboração de vocês nesse Plano de Estudos Dirigidos porque apesar das dificuldades vocês foram responsáveis e comprometidos com a educação escolar de seu filho, vindo até a escola ou imprimindo as atividades, assistindo às aulas propostas, sentando e orientando a criança na ausência do professor. A palavra do ano de 2020 é “superação”, pois apesar de tudo estamos mais fortes diante daquilo que não pudemos mudar mas nos adaptamos à esta nova realidade.

Fiquem com Deus

Um fim de ano abençoado!

Professora e Equipe Gestora




ESCOLA MUNICIPAL "ARTHUR DA COSTA E SILVA".

ALUNO (A): \_\_\_\_\_

PROFESSORA: SAMANTA E MARILEI

EDUCAÇÃO INFANTIL A e B

(C.E: TRAÇOS, SONS, CORES E FORMAS: LINGUAGEM E ARTES VISUAIS E PLÁSTICAS) -  
**ATIVIDADE:** RECORTE O QUEBRA-CABEÇA E COLE NO QUADRO ABAIXO, SEGUINDO A ORDEM NUMÉRICA.







ESCOLA MUNICIPAL "ARTHUR DA COSTA E SILVA".


ALUNO (A): \_\_\_\_\_

PROFESSORA: SAMANTA E MARILEI

EDUCAÇÃO INFANTIL A e B

(**C.E:** O EU, O OUTRO E O NÓS: MUNDO SOCIAL) - **ATIVIDADE:** ENCONTRE OS CINCO ERROS E MARQUE UM **X** NOS MESMOS. DEPOIS, PINTE AS CENAS COM CAPRICHOS.

## JOGO DOS 5 ERROS






ESCOLA MUNICIPAL "ARTHUR DA COSTA E SILVA".

ALUNO (A): \_\_\_\_\_

PROFESSORA: SAMANTA E MARILEI

EDUCAÇÃO INFANTIL A e B

**(C.E: ESPACOS, TEMPOS, QUANTIDADES, RELAÇÕES E TRANSFORMAÇÕES: MATEMÁTICA) - ATIVIDADE:** LIGUE OS PONTOS EM ORDEM NUMÉRICA E DESCUBRA A IMAGEM. EM SEGUIDA, PINTE COM CAPRICHOS.





ESCOLA MUNICIPAL "ARTHUR DA COSTA E SILVA".



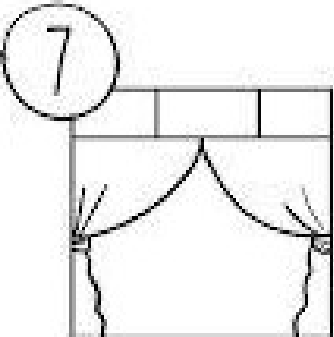
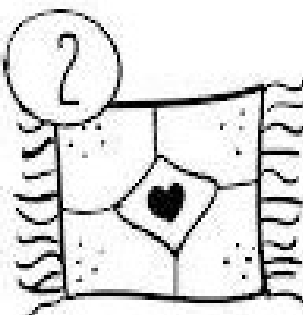






ALUNO (A): \_\_\_\_\_

PROFESSORA: SAMANTA E MARILEI

EDUCAÇÃO INFANTIL A e B

**(C.E: ESCUTA, FALA, PENSAMENTO E IMAGINAÇÃO: LINGUAGEM ESCRITA) -**

**ATIVIDADE:** INDIQUE O NOME DO DESENHO, NUMERANDO A COLUNA DE PALAVRAS.

	<input type="checkbox"/> =	SACOLA	
	<input type="checkbox"/> =	TAPETE	
	<input type="checkbox"/> =	LUA	
	<input type="checkbox"/> =	MAÇÃ	
	<input type="checkbox"/> =	FOCA	
	<input type="checkbox"/> =	PANELA	
	<input type="checkbox"/> =	BALA	
	<input type="checkbox"/> =	MOLA	
	<input type="checkbox"/> =	JANELA	
	<input type="checkbox"/> =	BONECA	



ESCOLA MUNICIPAL "ARTHUR DA COSTA E SILVA".

ALUNO (A): \_\_\_\_\_

PROFESSORA: SAMANTA E MARILEI

EDUCAÇÃO INFANTIL A e B

(C.E: CORPO, GESTOS E MOVIMENTOS: LINGUAGEM CORPORAL, MOVIMENTO, TEATRO E DANÇA) -

**ATIVIDADE 1:** OBSERVE A CENA DAS CRIANÇAS BRINCANDO E PINTÉ COM CAPRICHU.



**ATIVIDADE 2:** CONSTRUA SUA PETECA SEGUINDO AS INSTRUÇÕES ABAIXO E BRINQUE COM SUA FAMÍLIA:

### **PETECA: PASSO A PASSO**

- PEGUE UMA FOLHA DE PAPEL OU DE JORNAL E AMASSE BEM FORMANDO UMA BOLA;
- PEGUE OUTRA FOLHA DE PAPEL OU DE JORNAL E COLOQUE A BOLA FEITA DENTRO, LEVANTANDO AS PONTAS PARA CIMA;
- AMARRE BEM FIRME COM BARBANTE, DEIXANDO A BOLA COMO BASE PARA SER BATIDA NA BRINCADEIRA COMO O EXEMPLO NA FIGURA.

### Peteca de Jornal

